




Formations départementales Saison 2024/2025

Initiateur de club
Animateur fédéral



DIPLÔME INITIATEUR DE CLUB

Le Diplôme Propose de base à ses adhérents le soutien et l'entraîneur de club.

Nom : _____
Prénom : _____
Né(e) le : _____
Date et lieu de naissance : _____

Titre(s) : _____

LA PRÉSENTATION DU CANDIDAT LA PRÉSENTATION DE L'ENTRAÎNEUR LE PRÉSENTATION DE LA FEDERATION






DIPLÔME ANIMATEUR FÉDÉRAL

Le Diplôme Propose de base à ses adhérents le soutien et l'entraîneur fédéral.

Nom : _____
Prénom : _____
Né(e) le : _____
Date et lieu de naissance : _____

Titre(s) : _____

LA PRÉSENTATION DU CANDIDAT LA PRÉSENTATION DE L'ENTRAÎNEUR LE PRÉSENTATION DE LA FEDERATION



Bulletin d'inscription au dos à renvoyer au CD TT 72



Initiateur club (dès cadet 1)

14h00

VOLUME HORAIRE

14 heures

+ 3h en situation pédagogique à faire dans son club **avant la 2ème journée de formation**

SESSION IC :

VOLUME HORAIRE, SESSION :

Total de **17 heures** réparties comme suit :

-> 2 journées de 7h

- **Lundi 28 Octobre et mardi 29 Octobre 2024 (9h00-17h30)** Présentiel à Le Mans Sarthe TT

-> 3h en situation pédagogique à faire à la suite de la 1ère journée de formation dans son club **et avant la FOAD**

VALIDATION FORMATION :

- **Samedi 16 novembre 2024 (9h00 à 17h00)** Présentiel Circuit Intersport (Parigné l'évêque).
- ou
- **Samedi 7 décembre 2024 (9h00 à 17h00)** (Olym 'Ping Kid) (Le Mans Sarthe TT).

Initiateur club (dès cadet 1)

17h00

CONTENU

->**Organiser l'accueil du public en sécurité (accueillir / renseigner / orienter) :**

- Caractéristiques des publics débutants
- Connaître les services proposés par son club

->**Adopter une posture d'éducateur :**

- Connaître les attitudes éducatives et citoyennes
- Connaître les conditions de pratique en sécurité

->**Gérer le déroulement d'une séance :**

- Intérêt et caractéristiques d'un échauffement
- Les différents temps possibles d'une séance

->**Animer une séance :**

- Motiver, donner envie de pratiquer (Attitude dynamique)
- Les différentes formes de communication

->**Faire jouer :**

- Logique interne de l'activité : le duel (le jeu en mouvement, les différentes façons de marquer le point, paramètres de la balle)
- Sensibilisation aux actions sur la balle (trajectoires produites, résultat sur la raquette adverse)
- Les raquettes et les prises de raquette, le CD et le RV
- Histoire et règles du jeu

LES 3 HEURES EN SITUATION PÉDAGOGIQUE

->A faire obligatoirement **entre le 1er et le 2ème jour de formation** dans son club avec un tuteur

COÛT DE LA FORMATION

-> **Formation : 70,00 €**

Le paiement doit être effectué à réception de la facture.

Animateur fédéral (dès cadet 2)

42h00



VOLUME HORAIRE

TOTAL de 42 heures:

- > 14h de formation théorique à valider avant de commencer la pratique
- > 14h en situation pédagogique au sein d'un club ou d'un Comité Départemental.
- > 14h en stage pratique au sein d'un club ou comité

Sessions AF:

-



MODALITES D'ACCES

- > Être titulaire du diplôme **Initiateur de Club**

PRE REQUIS

- > Être licencié Traditionnel FFTT
- > Être au minimum Cadet 2ème année

Animateur fédéral (dès cadet 2)

42h00

CONTENU

-> **S'adapter aux attentes des 3 grands types de publics débutants (4-7 ans, jeunes, adultes loisirs) :**

- Caractéristiques de chaque type de public
- Techniques de bases d'animation collective pour chaque public
- Connaissance des outils fédéraux

-> **Construire une séance en fonction d'un objectif prédéfini :**

- La construction d'un exercice (objectif, contenu, variables, évaluation)
- La construction d'une séance (grille de la séance collective)

-> **Mobiliser du matériel pédagogique (paniers de balles...) :**

- Connaissance des outils pédagogiques (le panier de balle comme outil d'animation et de progression)

-> **Observer et améliorer la séance collective (savoir intervenir) :**

- Modes d'intervention

-> **Savoir observer pour faire apprendre :**

- La grille d'analyse technique du joueur en action (Jeu en mouvement, posture, équilibre, relâchement, placement de l'accélération)

-> **Savoir faire jouer en fonction de l'adversaire :**

- Connaître les principes tactico-techniques de base (Servir/remettre, les familles de coups techniques et leur intérêt) / Histoire de la tactique (FOAD)

-> **Savoir s'échauffer et Développer l'autonomie du joueur**

- Les principes de l'échauffement
- L'hygiène de vie

Animateur fédéral (dès cadet 2)

42h00

OBJECTIFS

Etre capable :

- >De fidéliser les différents publics de son club
- >De préparer et d'animer une séance collective
- >D'améliorer les bases tactico-techniques des joueurs
- >Education physique et éducation au projet du joueur

NOMBRE DE PARTICIPANTS

-> **Minimum 4 – Maximum 12** (prise dans l'ordre d'arrivée)

14 HEURES EN SITUATION PEDAGOGIQUE

MODALITES DE VALIDATION

-> **Réalisation des 14h de théorie sur Perf TT claco**

+ **réussite à 2 épreuves de certification** en fin de formation :

- 1- QCM (les différents publics, la séance, l'aspect technique) – coefficient 1
- 2- Animation de deux situations construites (15' de préparation, 15' d'animation)
-coefficient 2

+ **validation obligatoire des 14 heures** en situation pédagogique par la transmission d'une attestation du Président dans lequel les heures ont été réalisées maximum 3 mois après la formation.

-> **Délivrance du diplôme Animateur Fédéral**

COÛT FORMATION

-> Formation : **110,00 €**